



Municipio de Tantoyuca
Estado de Actividades
Del 1 de enero al 28 de febrero de 2021



| Concepto | 2021 | 2020 |
|---|------------------------|-------------------------|
| INGRESOS Y OTROS BENEFICIOS | | |
| INGRESOS DE GESTIÓN | 6,198,833.31 | 17,741,411.46 |
| Impuestos | 3,975,169.39 | 6,818,064.19 |
| Cuotas y Aportaciones de Seguridad Social | 0 | 0 |
| Contribuciones de Mejoras | 0 | 0 |
| Derechos | 1,855,000.81 | 6,481,715.08 |
| Productos | 210,157.29 | 3,021,687.13 |
| Aprovechamientos | 158,505.82 | 1,419,945.06 |
| Ingresos por Venta de Bienes y Prestación de Servicios | 0 | 0 |
| PARTICIPACIONES, APORTACIONES, CONVENIOS, INCENTIVOS DERIVADOS DE LA COLABORACIÓN FISCAL, FONDOS DISTINTOS DE APORTACIONES, TRANSFERENCIAS, ASIGNACIONES, SUBSIDIOS Y SUBVENCIONES, PENSIONES Y JUBILACIONES | 72,285,349.60 | 424,970,429.19 |
| Participaciones, Aportaciones, Convenios, Incentivos Derivados de la Colaboración Fiscal y Fondos Distintos de Aportaciones | 70,953,270.32 | 413,130,772.89 |
| Transferencias, Asignaciones, Subsidios y Subvenciones, y Pensiones y Jubilaciones | 1,332,079.28 | 11,839,656.30 |
| OTROS INGRESOS Y BENEFICIOS | 0 | 97,281.89 |
| Ingresos Financieros | 0 | 0 |
| Incremento por Variación de Inventarios | 0 | 0 |
| Disminución del Exceso de Estimaciones por Pérdida o Deterioro u Obsolescencia | 0 | 0 |
| Disminución del Exceso de Provisiones | 0 | 0 |
| Otros Ingresos y Beneficios Varios | 0 | 97,281.89 |
| Total de Ingresos y otros beneficios | \$78,484,182.91 | \$442,809,122.54 |
| GASTOS Y OTRAS PÉRDIDAS | | |
| GASTOS DE FUNCIONAMIENTO | 15,037,276.99 | 143,934,999.70 |
| Servicios Personales | 10,301,988.75 | 68,768,405.33 |
| Materiales y Suministros | 2,703,249.95 | 24,870,233.94 |
| Servicios Generales | 2,032,038.29 | 50,296,360.43 |
| TRANSFERENCIAS, ASIGNACIONES, SUBSIDIOS Y OTRAS AYUDAS | 1,502,604.48 | 8,788,814.93 |
| Transferencias Internas y Asignaciones al Sector Público | 0 | 0 |
| Transferencias al Resto del Sector Público | 0 | 0 |
| Subsidios y Subvenciones | 0 | 0 |
| Ayudas Sociales | 1,502,604.48 | 8,788,814.93 |
| Pensiones y Jubilaciones | 0 | 0 |
| Transferencias a Fideicomisos, Mandatos y Contratos Análogos | 0 | 0 |
| Transferencias a la Seguridad Social | 0 | 0 |
| Donativos | 0 | 0 |
| Transferencias al Exterior | 0 | 0 |
| PARTICIPACIONES Y APORTACIONES | 0 | 915,285.20 |
| Participaciones | 0 | 0 |
| Aportaciones | 0 | 0 |
| Convenios | 0 | 915,285.20 |
| INTERESES, COMISIONES Y OTROS GASTOS DE LA DEUDA PÚBLICA | 0 | 647,560.08 |
| Intereses de la Deuda Pública | 0 | 624,055.46 |
| Comisiones de la Deuda Pública | 0 | 0 |
| Gastos de la Deuda Pública | 0 | 23,504.62 |
| Costo por Coberturas | 0 | 0 |
| Apoyos Financieros | 0 | 0 |
| OTROS GASTOS Y PÉRDIDAS EXTRAORDINARIAS | 0 | 246,408.03 |
| Estimaciones, Depreciaciones, Deterioros, Obsolescencia y Amortizaciones | 0 | 0 |
| Provisiones | 0 | 0 |
| Disminución de Inventarios | 0 | 0 |
| Aumento por Insuficiencia de Estimaciones por Pérdida o Deterioro u Obsolescencia | 0 | 0 |
| Aumento por Insuficiencia de Provisiones | 0 | 0 |
| Otros Gastos | 0 | 246,408.03 |




Municipio de Tantoyuca
Estado de Actividades
Del 1 de enero al 28 de febrero de 2021





| | | | |
|---|--|-----------------|------------------|
| INVERSIÓN PÚBLICA | | 0 | 280,104,810.87 |
| Inversión Pública no Capitalizable | | 0 | 280,104,810.87 |
| Total de gastos y otras pérdidas | | \$16,539,881.47 | \$434,637,878.81 |
| Resultado del Ejercicio (Ahorro/Desahorro) | | \$61,944,301.44 | \$8,171,243.73 |


Bajo protesta de decir verdad declaramos que los Estados Financieros y sus Notas son razonablemente correctos y responsabilidad del emisor




 MVZ AMADO GUZMÁN AVILES
 Presidente Municipal


 C. DELFINA DEL ANGEL HERNANDEZ
 Sindico


 C. HOMERO SÁNCHEZ RIVERA
 Regidor Primero


 LEC LEONORILDA PEREZ SANCHEZ
 Tesorero

